
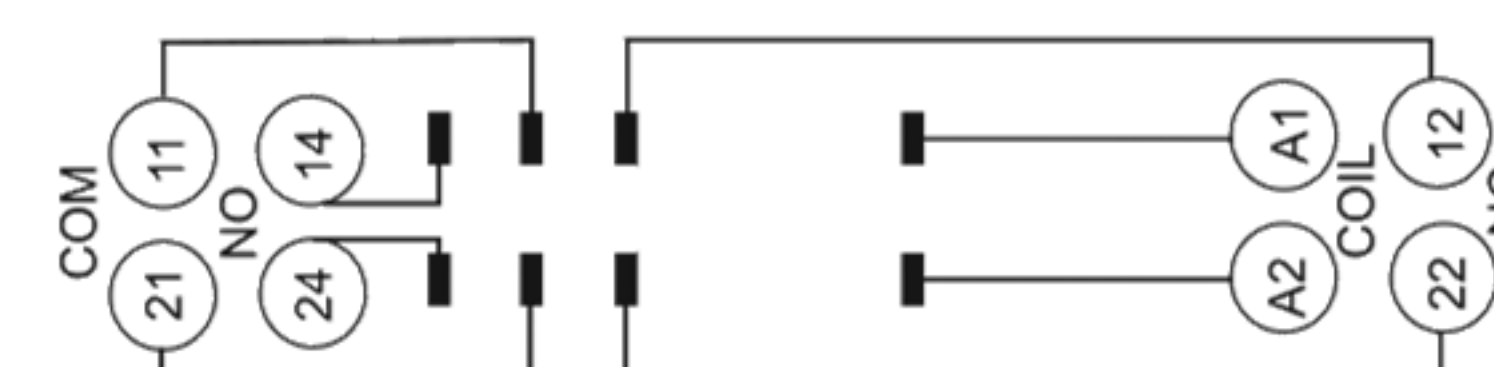
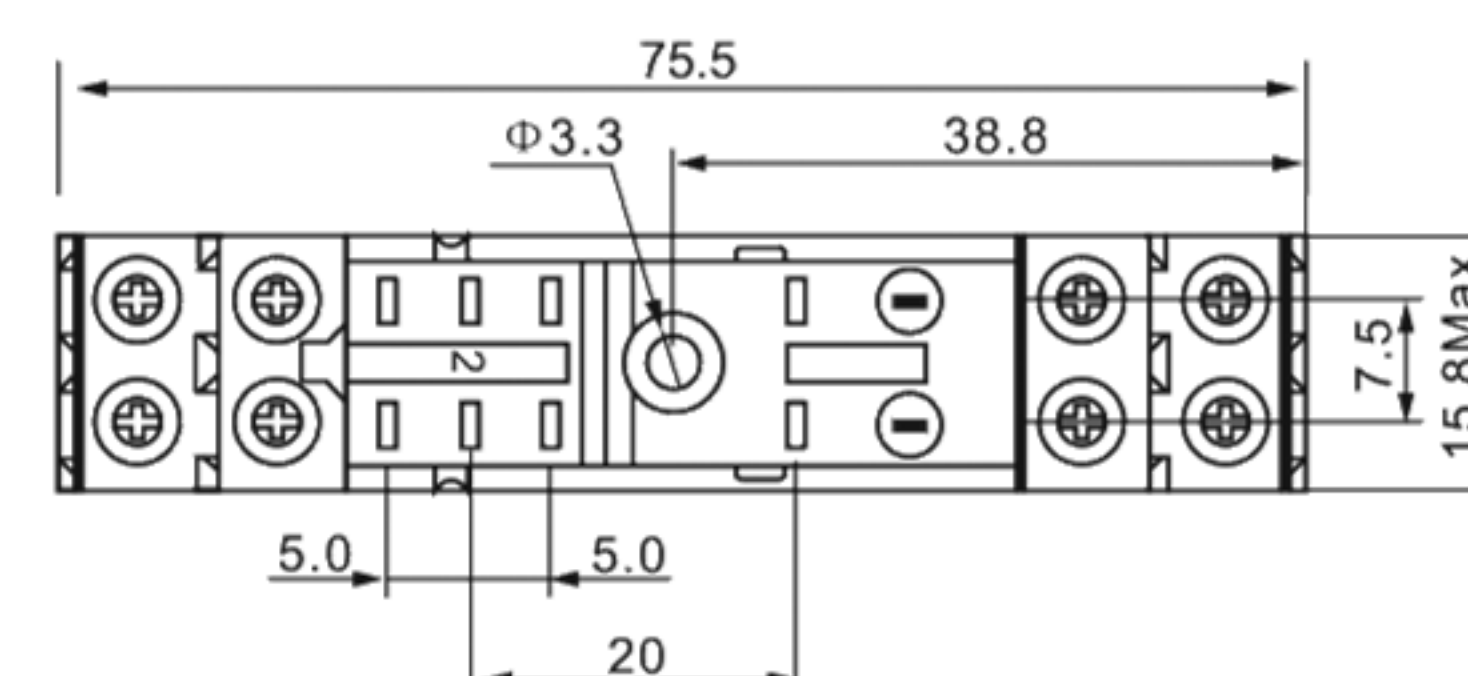
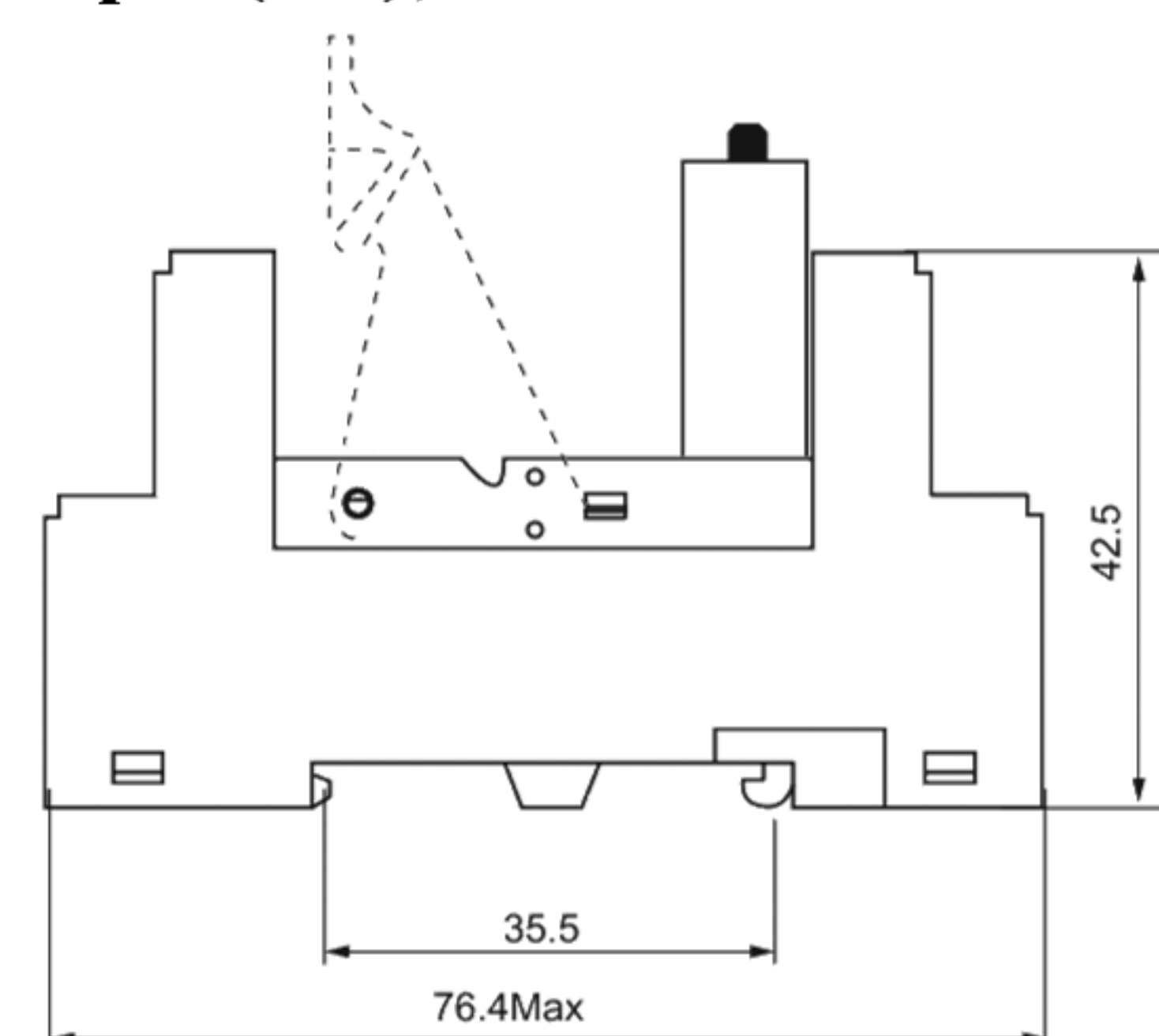



■ Габаритные и монтажные размеры (мм), Схема контактов

RT625-B

RT625-B

AMB

■ Технические параметры

| | |
|----------------------------------|---|
| Номинальный ток | 10А |
| Номинальное напряжение | 300VAC |
| Электрическая прочность | между контактами и катушкой 4000VAC, 50-60Гц (в течении одной минуты) |
| | между контактами 2500VAC, 50-60Гц (в течении одной минуты) |
| Сечение провода | От 0,5 до 2,5мм ² От 20 до 14 AWG |
| Момент силы для винтового зажима | 0,8 Нм |
| Класс защиты | IP20 |

■ Соответствующие реле и аксессуары

| Колодка | Реле | Клипса | Модуль | DIN рейка |
|---------|------------------|--------------|--------|-----------|
| RT625-B | JQX-14FC/14FF 2Z | B-25C, K-25C | AMB | |
| | JQX-14FL 2Z | B-20L, K-20L | | |
| | JQX-14FL 1Z | | | |
| | JQX-115F 2Z | B-15F, K-15F | | |
| | JQX-115F 1Z | | | |